

北方みなみ

ともだち 子ども館

こうがい
号外!

令和2年5月発行 TEL / 058-322-2350

あそびのヒント☆

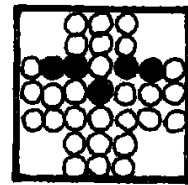


うち たの お家をもっと楽しもう♪

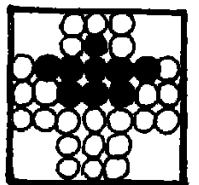


ソリティアールール


- 1、下のゲーム盤の上におはじき等をおいて遊びます。
 - 2、おはじきは、上下左右に別のおはじきを1個飛び越して、
反対側の空いている場所に移動させることができます。
※2個飛び、斜め飛び、隣に移動はできません
 - 3、飛び越されたおはじきは、ゲーム盤から取り除きます。
- ・以上の動作を繰り返して、おはじきがゲーム盤上に1個だけ
になればクリアです。




カモメ



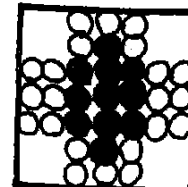
十



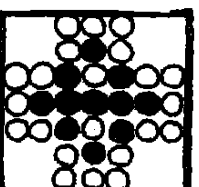
ミニピラミッド



さかな


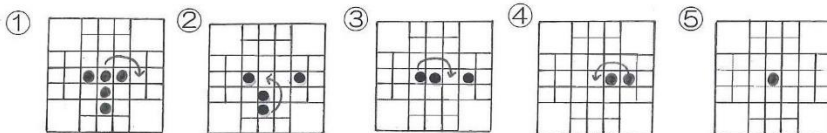


さし



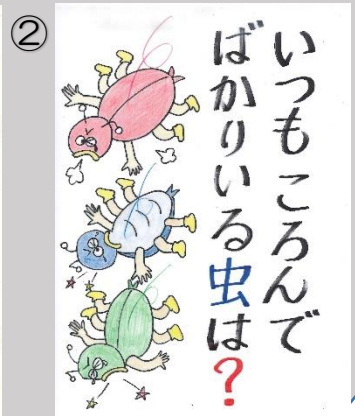
ダイヤモンド

例【ティー (T)】



※拡大コピー(200%)をして遊んでください。

あたま クイズで頭をきたえよう



※答えは裏にあります

お家でエクササイズ

～お手玉あそび～

あんたがたどこさ

あんたがたどこさ ひごさ

ひごどこさ くまもとさ


くまもとどこさ せんばさ

せんば山には たぬきがおってさ

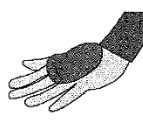
それを猟師が 鉄砲でうってさ

に煮てさ 焼いてさ 食べてさ

それを木の葉でちよいとかぶせ



リズムよく
手のひらで
はさませる



手の甲で
はさませる



お手玉を上
に投げる



お手玉が落ちて
くる間に拍手を
する



お手玉をキャッチ
する


お手玉がない場合は、新聞紙を丸めたり、
タオルを輪ゴムでとめてボールにしても簡単だよ

こいのぼり作り

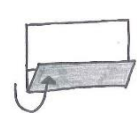
① 折り紙を半分に
折ります。



③ はさみで切ります。
※点線は切る所です。




② 広げて、半分に
折った線でもう
一度折ります。




④ はさみで切ったら
半分に折ります。



⑤ 輪っかになっていない所を
切ります。



⑥ 切ったら、目を描いたり
うろこを貼ったら、完成!



クイズで頭をきたえよう 答え
① 9色 (給食) ② てんとう虫 (転倒)

子ども館なんでもランキング 遊戯室遊び編

- | | | | |
|----|--------|-----|--------|
| 1位 | ドッジボール | 6位 | サッカーおに |
| 2位 | ハンドテニス | 7位 | ドッジビー |
| 2位 | バレーボール | 8位 | バドミントン |
| 3位 | 卓球 | 9位 | フリーテニス |
| 4位 | しっぽふみ | 10位 | ミニサッカー |
| 5位 | ハンドベース | | |

※遊戯室予約表のデーターより
※遊戯室の遊びはみんなのリクエストで
決まります。

お知らせ

新型コロナウイルス感染拡大防止のため、しばらくの間
休館します。この先、利用者の皆様の安全が確保で
きる状況と、確認された時点で、再開の判断をします。
ご理解、ご協力をおねがいします。
再開等のお知らせは、和光会ホームページ上でお知らせ
いたします。