



沖/橋認定こども園

6がつ らっこだよ



令和2年6月1日 沖/橋認定こども園

子育て支援事業担当 村瀬 麻里 日比 洋(文責)

少しずつ汗ばむ陽気となり、日中の気温差に注意していきたいですね。今月も充実した地域子育て支援事業として子育て家庭を支援し、サポートしていきたいと思っておりますので、何か相談したいことなどありましたらお気軽に声をかけてください。

手づくりおもちゃの紹介

廃材などを利用して作る手作りおもちゃを紹介します。雨の日など、お外で遊べない日にぜひ親子一緒に作って楽しむのもいいですね。

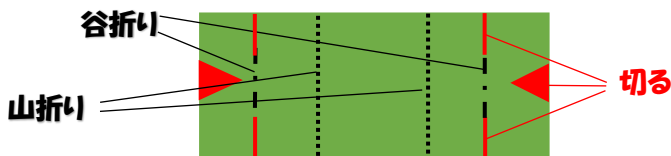
紙コップで作るジャンプかえる

別の紙コップに、かえるの輪ゴムをひっかけるように押し付けて、ぽっと手を放すと…ぴょん！次はどこに飛ぶのかな？(裏面に詳しい作り方を載せています)



牛乳パックのかえる

下の図のように牛乳パックを切り、(3面を使います。)折ります。牛乳パックの切り込みに輪ゴムを引っかけて、かえるを作ります。かえるのにおいをはじくと、くるっとひっくり返って楽しい！



6月のらっこ、子育て講座は新型コロナウイルス感染拡大防止の為、中止となりました。園庭開放・絵本の貸し出しも見送らせて頂いております。誠に申し訳ございません。また現在、沖/橋認定こども園のホームページにてトントン相撲、てあそびなど家庭での育児に役立つ、わくわくムービーを公開していますのでぜひご覧ください。

なお7月のらっこは13日(月)、27日(月)を予定しています。



☆連絡先☆

住所：岐阜市沖/橋町2丁目15

電話：058-251-1856

Eメールアドレス：okinohashi@wakokai.ed.jp

ホームページアドレス：<https://www.wakokai.ed.jp/okinohashi/>

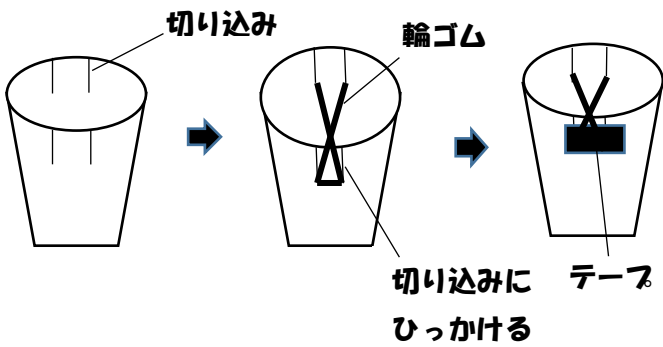
紙コップのジャンプかえる

材料

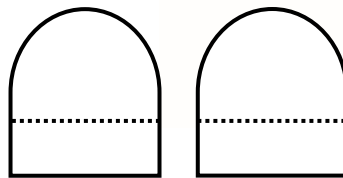

紙コップ2個 輪ゴム テープ

作り方

- 1 紙コップに型紙で取った好きな色の紙を貼ります
- 2 紙コップに切り込みを入れ輪ゴムをかけ、テープでとめます

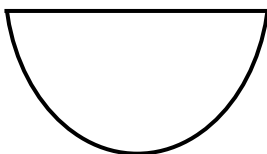


- 3 紙で目と口を作り、2に貼ります
- 4 別の紙コップに重ねて飛ばして遊びます



すきな目を描いてね

紙コップの型紙
(200ml)



かえるの顔

